



УПРАВЛЕНИЕ ФЕДЕРАЛЬНОЙ СЛУЖБЫ
ГОСУДАРСТВЕННОЙ СТАТИСТИКИ ПО СЕВЕРО-
КАВКАЗСКОМУ ФЕДЕРАЛЬНОМУ ОКРУГУ

Оперативная информация о состоянии сельского хозяйства Ставропольского края



январь – май 2023 года



ФЕДЕРАЛЬНАЯ СЛУЖБА
ГОСУДАРСТВЕННОЙ СТАТИСТИКИ

Оперативная информация о состоянии сельского хозяйства Ставропольского края

январь – май 2023 года

- 01 Индекс производства продукции сельского хозяйства
- 02 поголовье крупного рогатого скота в хозяйствах всех категорий
- 03 поголовье свиней в хозяйствах всех категорий
- 04 поголовье овец и коз в хозяйствах всех категорий
- 05 поголовье птицы в хозяйствах всех категорий

* Ежемесячные данные оперативной статистики





ФЕДЕРАЛЬНАЯ СЛУЖБА
ГОСУДАРСТВЕННОЙ СТАТИСТИКИ

Оперативная информация о состоянии сельского хозяйства Ставропольского края

январь – май 2023 года

06 Производство продукции животноводства

07 Основные показатели животноводства

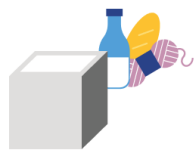
08 Отгрузка продукции животноводства

09 Основные показатели растениеводства

10 Отгрузка продукции растениеводства

* Ежемесячные данные оперативной статистики





ИНДЕКС ПРОИЗВОДСТВА ПРОДУКЦИИ СЕЛЬСКОГО ХОЗЯЙСТВА

В% К СООТВЕТСТВУЮЩЕМУ ПЕРИОДУ ПРЕДЫДУЩЕГО ГОДА

Объем производства продукции сельского хозяйства всех сельхозпроизводителей

За май 2023 года

8,6

млрд рублей

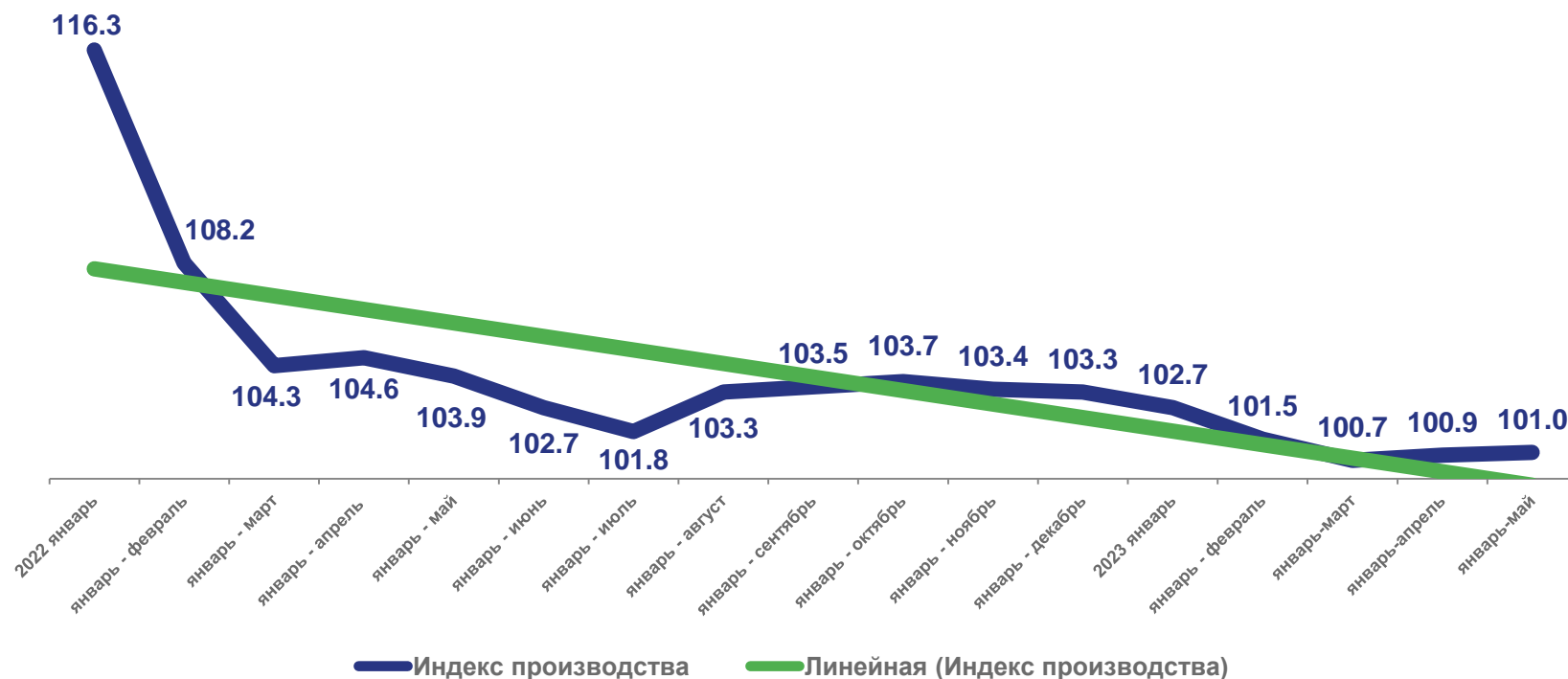
За январь – май 2023 года

40,6

млрд рублей

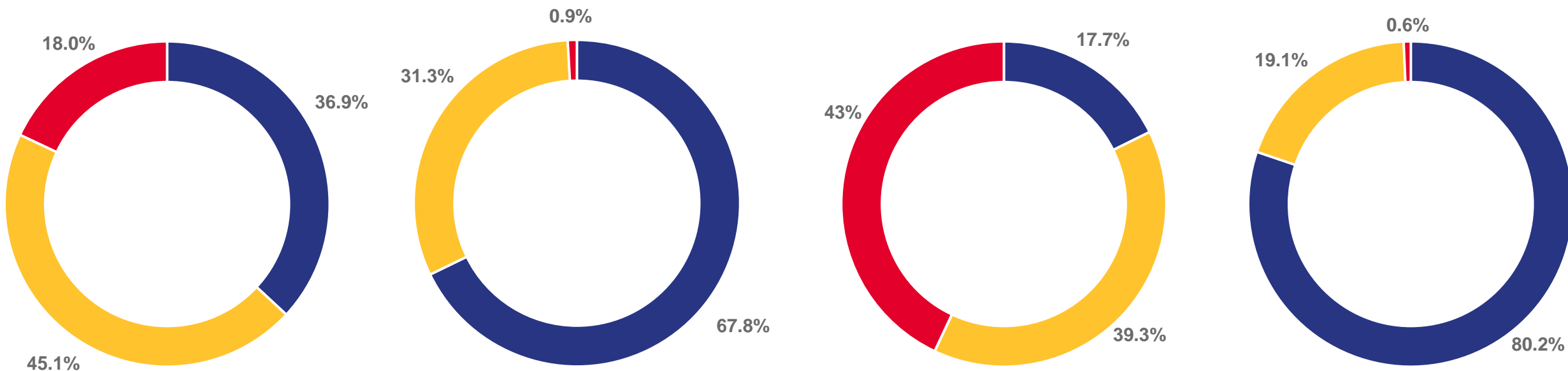
101,0% ▲

К соответствующему периоду
предыдущего года





СТРУКТУРА ПОГОЛОВЬЯ В ХОЗЯЙСТВАХ ВСЕХ КАТЕГОРИЙ В ПРОЦЕНТАХ



Поголовье крупного рогатого скота



Поголовье свиней




Поголовье овец и коз



Поголовье птицы

■ Сельхозорганизации ■ Хозяйства населения ■ Крестьянские (фермерские) хозяйства





ДИНАМИКА ПОГОЛОВЬЯ КРУПНОГО РОГАТОГО СКОТА В ХОЗЯЙСТВАХ ВСЕХ КАТЕГОРИЙ

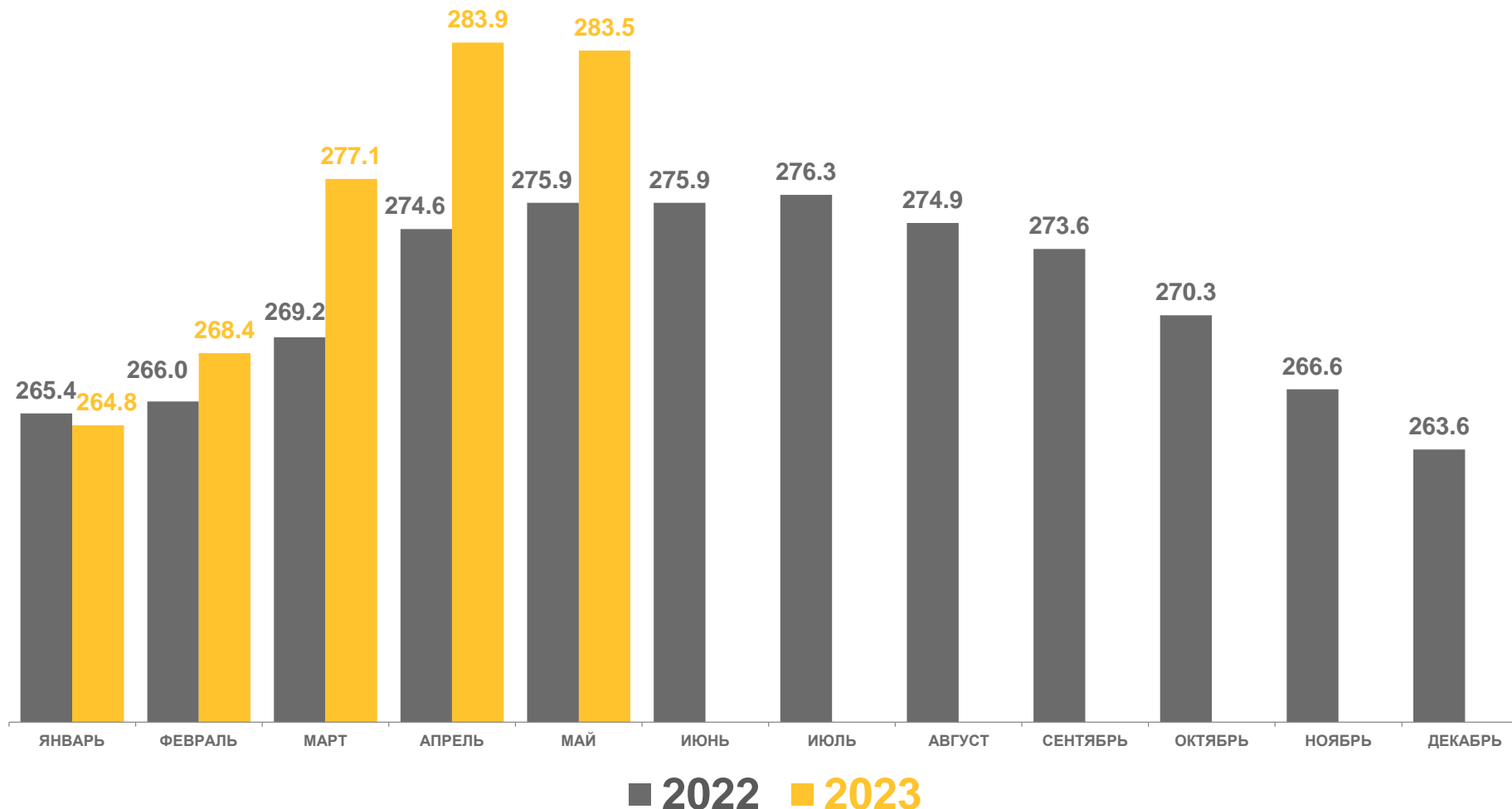
НА КОНЕЦ МАЯ, ТЫС. ГОЛОВ


283,5

ТЫС. ГОЛОВ

102,8% ▲

К соответствующему
периоду прошлого года





ДИНАМИКА ПОГОЛОВЬЯ ОВЕЦ И КОЗ В ХОЗЯЙСТВАХ ВСЕХ КАТЕГОРИЙ

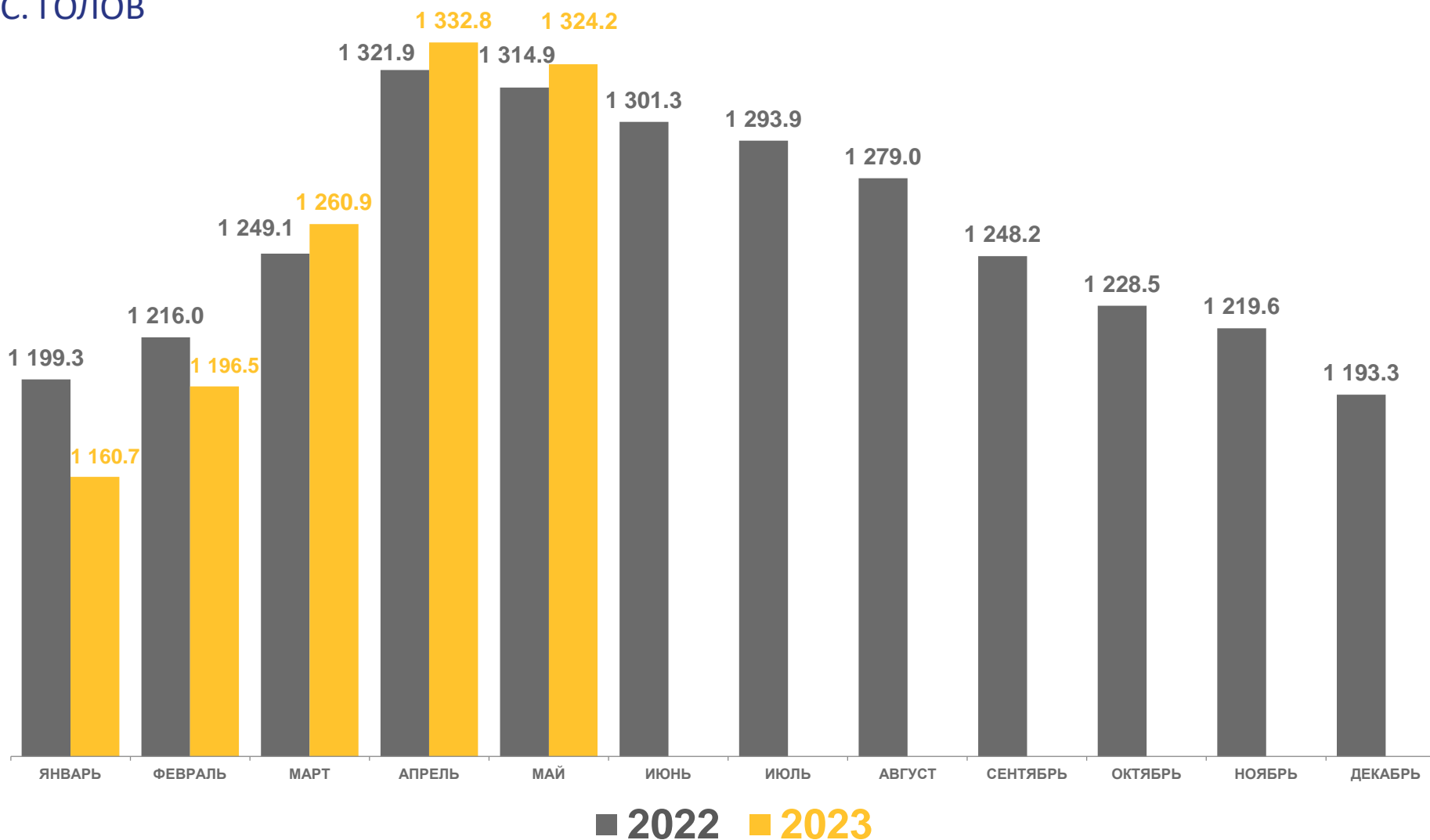
НА КОНЕЦ МАЯ, ТЫС. ГОЛОВ


1 324,2

ТЫС. ГОЛОВ

100,7% ▲

К соответствующему периоду прошлого года





ДИНАМИКА ПОГОЛОВЬЯ СВИНЕЙ В ХОЗЯЙСТВАХ ВСЕХ КАТЕГОРИЙ

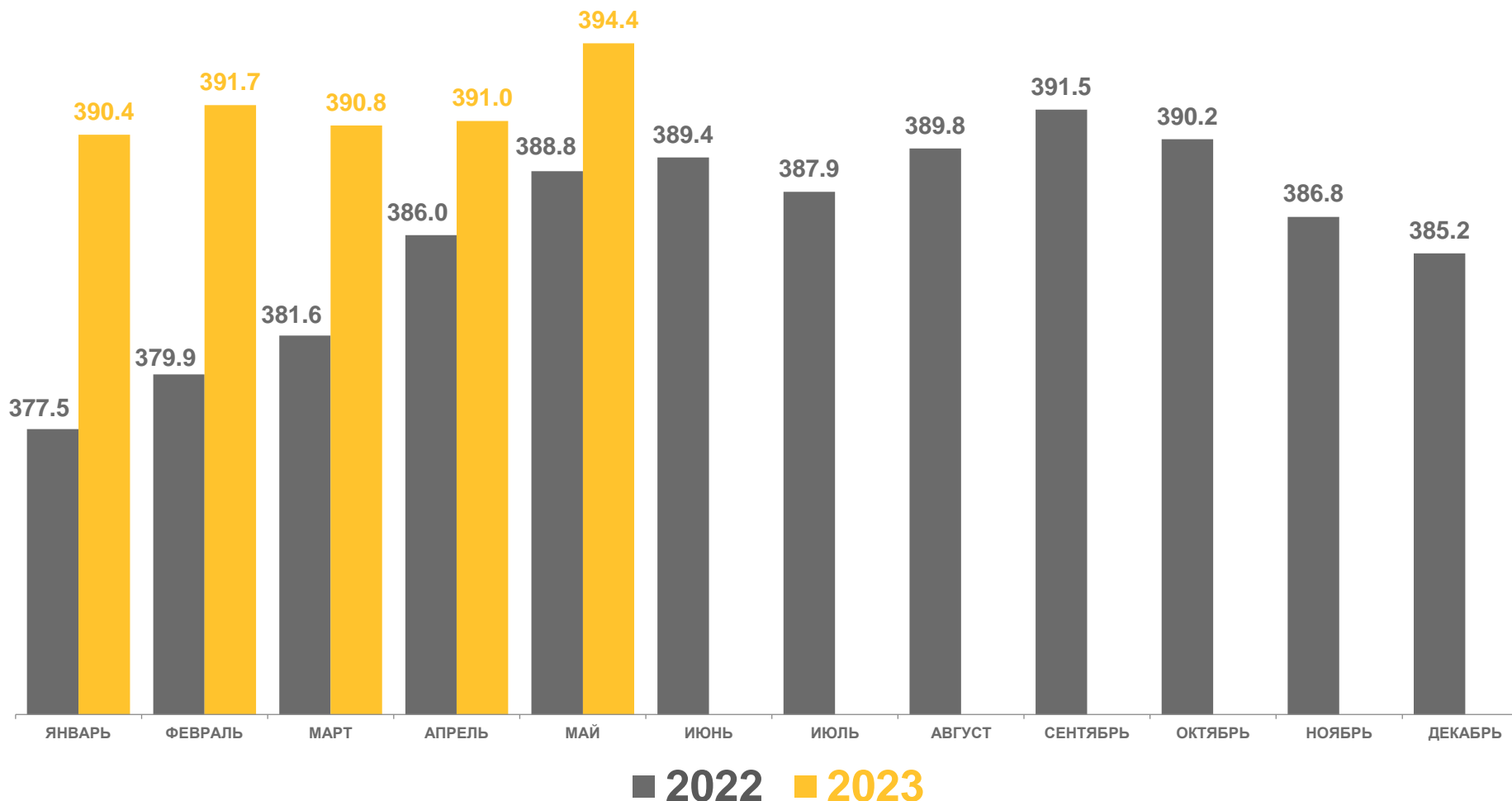
НА КОНЕЦ МАЯ, ТЫС. ГОЛОВ

394,4

ТЫС. ГОЛОВ

101,4% ▲

К соответствующему периоду прошлого года





ДИНАМИКА ПОГОЛОВЬЯ ПТИЦЫ В ХОЗЯЙСТВАХ ВСЕХ КАТЕГОРИЙ

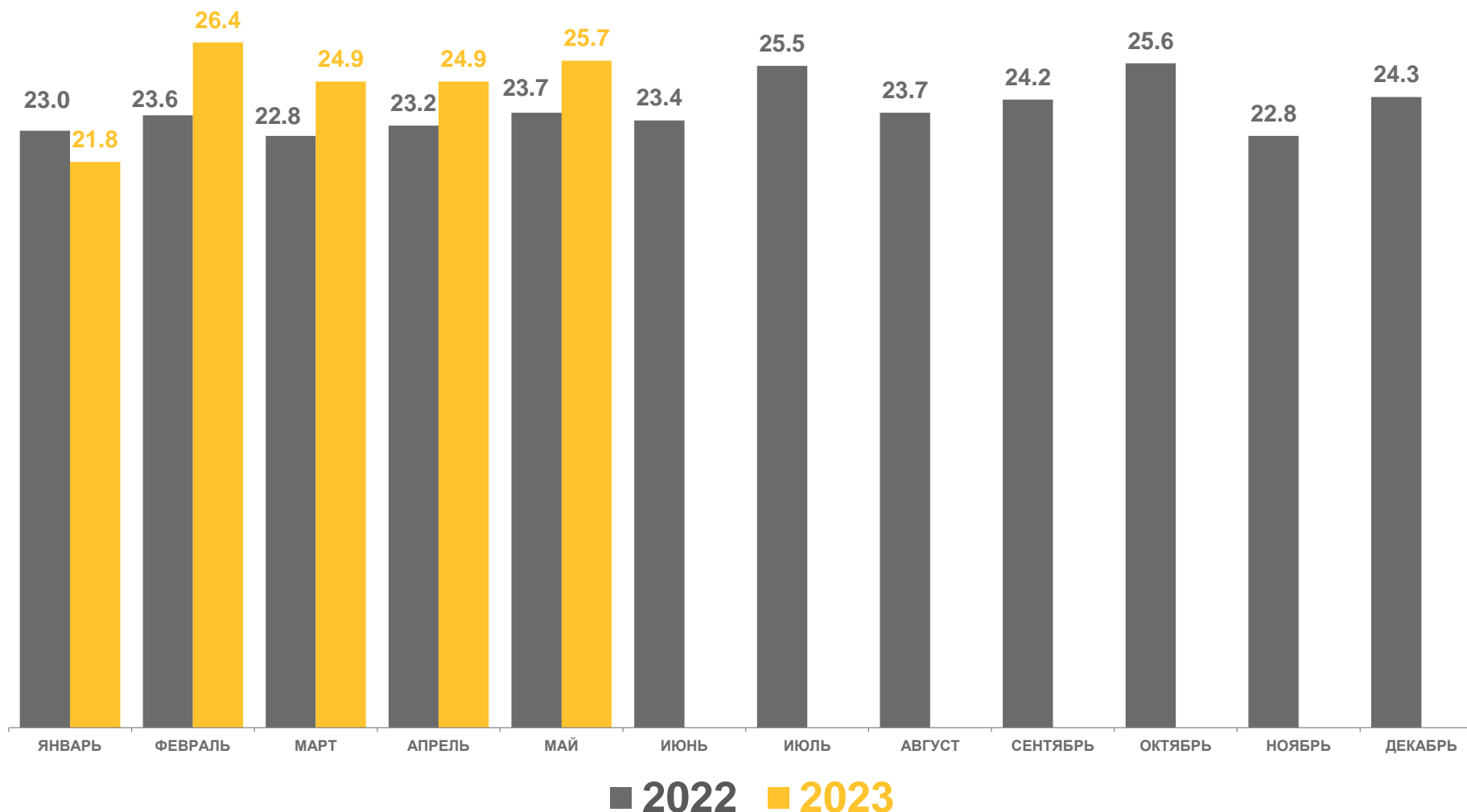
НА КОНЕЦ МАЯ, МЛН ГОЛОВ

25,7

МЛН ГОЛОВ

108,5% ▲

К соответствующему
периоду прошлого года





ПРОИЗВОДСТВО ПРОДУКЦИИ ЖИВОТНОВОДСТВА В ХОЗЯЙСТВАХ ВСЕХ КАТЕГОРИЙ

ЯНВАРЬ – МАЙ 2023 ГОДА, ТЫС. ТОНН



Скот и птица

226,5



Молоко

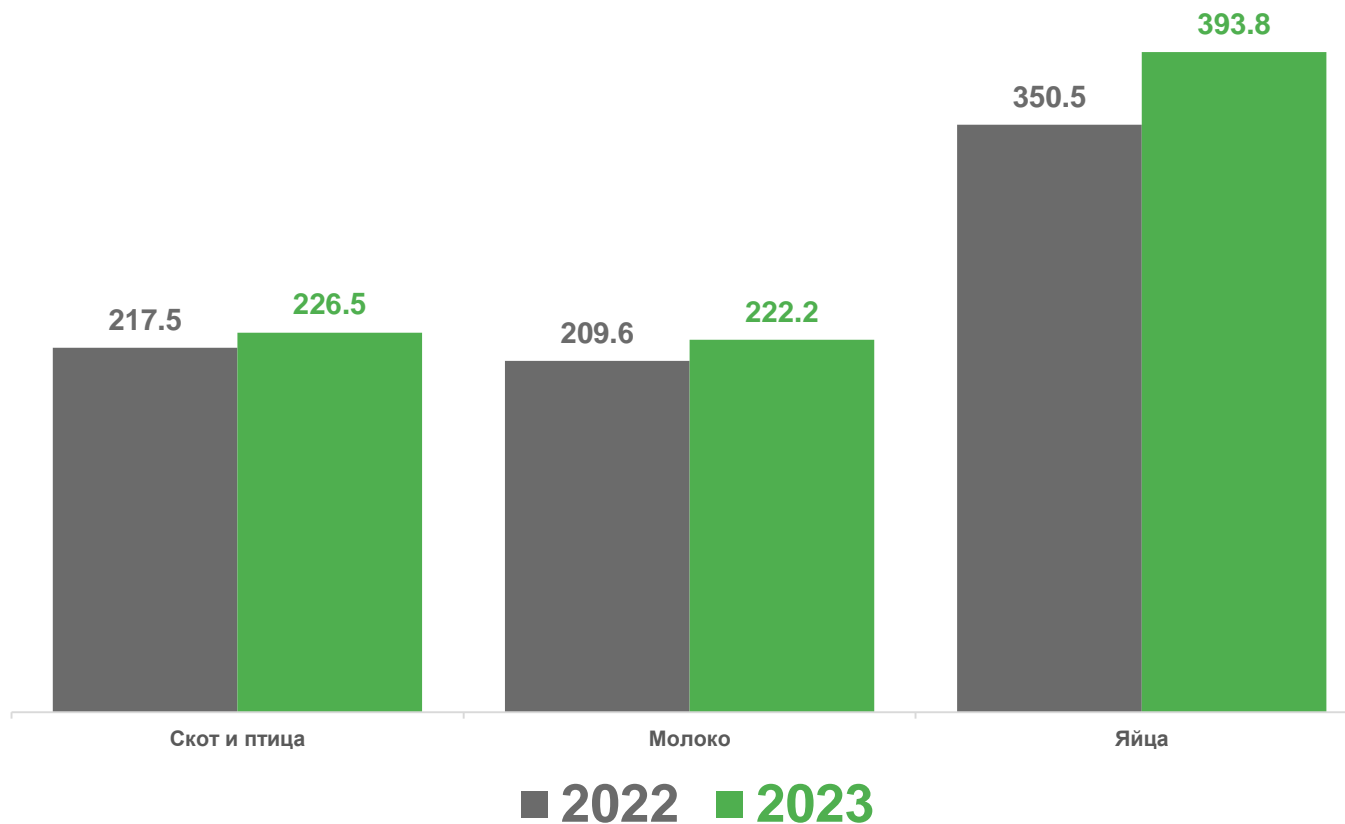
222,2



Яйца

393,8

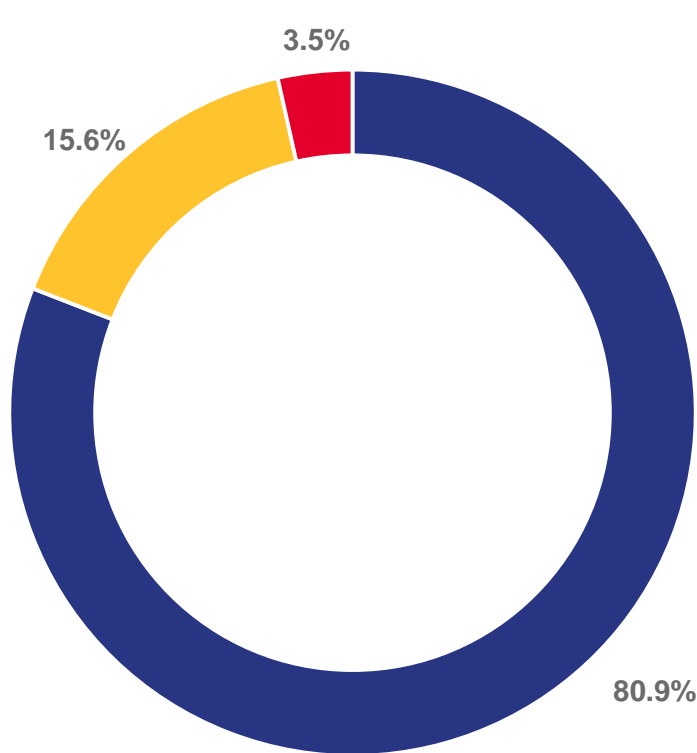
млн шт.



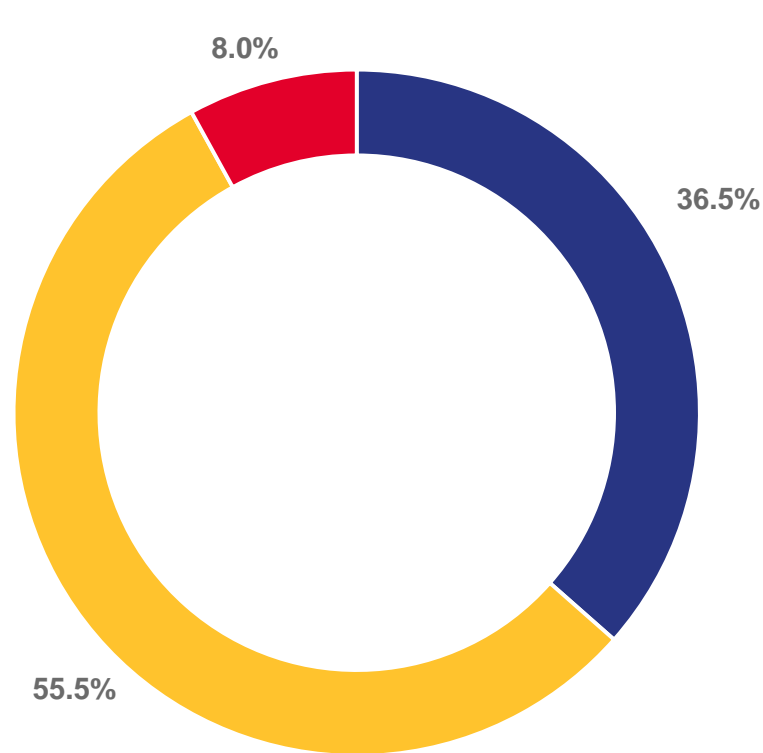


ПРОИЗВОДСТВО ПРОДУКЦИИ ЖИВОТНОВОДСТВА В ХОЗЯЙСТВАХ ВСЕХ КАТЕГОРИЙ

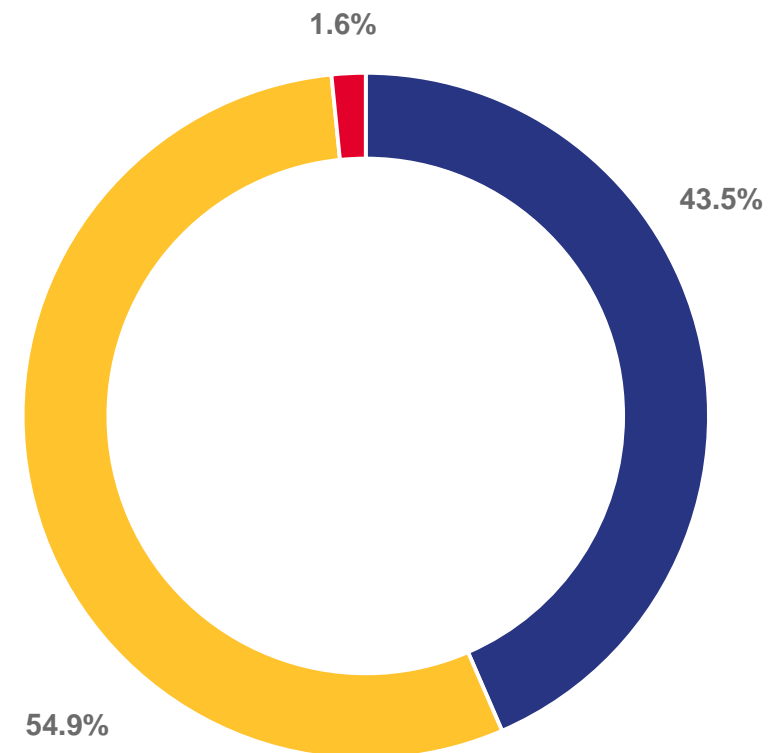
ЯНВАРЬ – МАЙ 2023 ГОДА



Скот и птица



Молоко




Яйца

■ Сельхозорганизации

■ Хозяйства населения

■ Крестьянские (фермерские) хозяйства



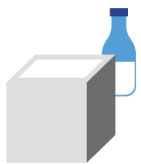


ОСНОВНЫЕ ПОКАЗАТЕЛИ ЖИВОТНОВОДСТВА В КРУПНЫХ И СРЕДНИХ ОРГАНИЗАЦИЯХ

ЯНВАРЬ – МАЙ 2023 ГОДА

	Поголовье скота и птицы на конец отчетного периода, ТЫС. ГОЛОВ		Произведено скота и птицы на убой (в живом весе) – всего, ТОНН	
	Абсолютные данные, 2023	Изменение к соответствующему периоду 2022, %	Абсолютные данные, 2023	Изменение к соответствующему периоду 2022, %
 Крупный рогатый скот	82,3	+3,2	3 306,7	+19,7
 Свиньи	248,9	-0,4	22 761,3	-0,9
 Овцы и козы	144,8	-9,1	1 740,2	+147,8
 Птица	19 524,1	+11,3	152 841,2	+4,0





ОТГРУЗКА ПРОДУКЦИИ ЖИВОТНОВОДСТВА В КРУПНЫХ И СРЕДНИХ ОРГАНИЗАЦИЯХ

ЗА ЯНВАРЬ – МАЙ 2023 ГОДА, ТЫС. ТОНН



Мясо

179,7



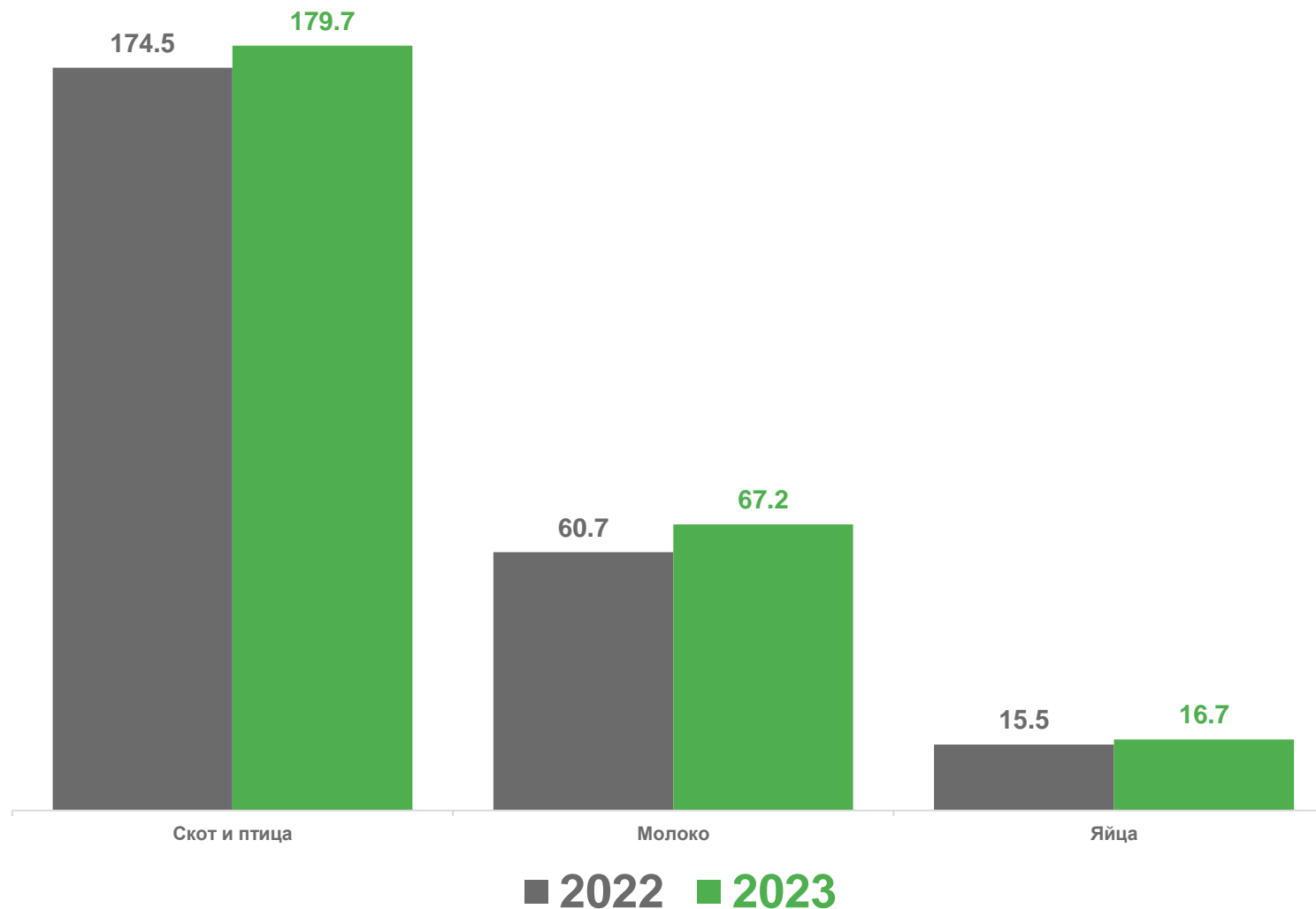
Молоко

67,2



Яйца

16,7 млн шт.











ОСНОВНЫЕ ПОКАЗАТЕЛИ РАСТЕНИЕВОДСТВА В КРУПНЫХ И СРЕДНИХ ОРГАНИЗАЦИЯХ

ЗА ЯНВАРЬ – МАЙ 2023 ГОДА

Посеяно сельскохозяйственных культур
на конец отчетного периода, тысяч гектаров

АБСОЛЮТНЫЕ ДАННЫЕ, 2023

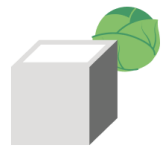
Изменение к соответствующему периоду 2022, %

	Зерновые культуры	156,2	-2,5
	Кукуруза на зерно	43,6	-10,5
	Масличные культуры	134,9	-6,1
	Сахарная свекла	22,4	-1,8
	Картофель	1,9	-8,3
	Овощи	0,8	-23,2



ОТГРУЗКА ОСНОВНЫХ ВИДОВ ПРОДУКЦИИ РАСТЕНИЕВОДСТВА В КРУПНЫХ И СРЕДНИХ ОРГАНИЗАЦИЯХ

ЗА ЯНВАРЬ – МАЙ 2023 ГОДА, ТЫС. ТОНН



Зерно

1 829,9



Кукуруза
на зерно

258,0



Сахарная
свекла

372,3



Масличные
культуры

142,9



Картофель

10,9



Овощи

52,4

